

RS CONTÁBIL



Números apresentados em milhões de reais acumuladamente até o mês de referência

RESULTADO ORÇAMENTÁRIO

59.886,0	63.960,6
Receita	Receita
- 63.318,5	- 64.557,9
Despesa	Despesa
=	=
-3.432,5	-597,3
OPERAÇÕES INTRAORÇAMENTÁRIAS	
-232,0	173,4
RESULTADO SEM OPERAÇÕES INTRAORÇAMENTÁRIAS	
-3.200,5	-770,7
● = 2019	● = 2020

RESULTADO PRIMÁRIO

METODOLOGIA NOVA (REGIME DE CAIXA E SEM OPERAÇÕES INTRAORÇAMENTÁRIAS)	
43.444,2	46.785,0
Receita	Receita
- 42.774,9	- 43.920,1
Despesa	Despesa
=	=
669,4	2.864,9
● = 2019	● = 2020
METODOLOGIA ANTIGA (REGIME ORÇAMENTÁRIO MISTO)	
58.533,6	62.543,2
Receita	Receita
- 58.970,8	- 60.194,0
Despesa	Despesa
=	=
-437,1	2.349,2
● = 2019	● = 2020

RESULTADO PREVIDENCIÁRIO (REGIME FINANCEIRO)

4.865,8	7.090,9
Receita	Receita
- 16.913,4	- 17.030,1
Despesa	Despesa
=	=
-12.047,7	-9.939,1
● = 2019	● = 2020

RESULTADO PREVIDENCIÁRIO (FUNDOPREV)

864,0	584,4
Receita	Receita
- 11,9	- 4,5
Despesa	Despesa
=	=
852,1	579,9
● = 2019	● = 2020

DESPESA COM SAÚDE

4.242,0	4.298,5
%RLIT 12,15%	12,14%
Mínimo Constitucional	12%
● = 2019	● = 2020

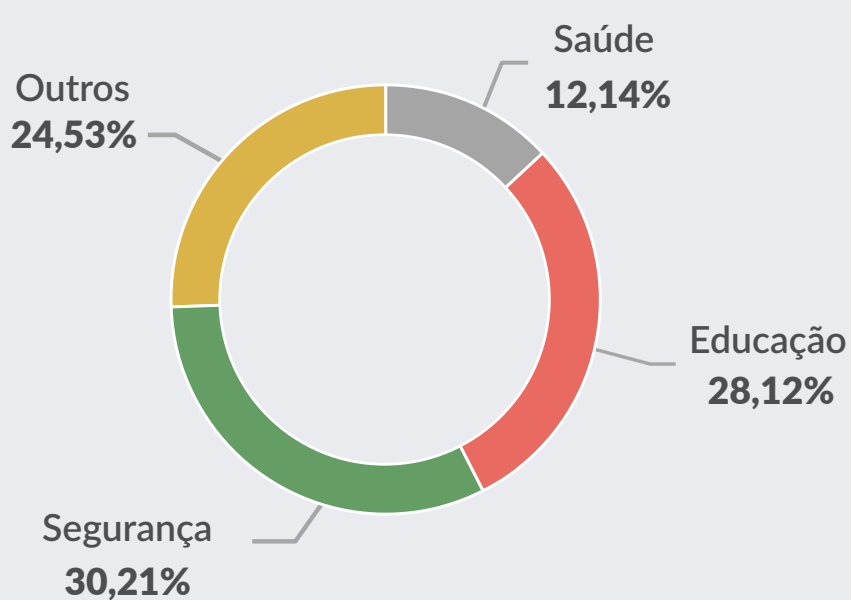
DESPESA COM EDUCAÇÃO

9.534,9	9.952,3
%RLIT 27,32%	28,12%
Mínimo Constitucional	25%
● = 2019	● = 2020

DESPESA COM SEGURANÇA

11.453,3	10.690,6
%RLIT 32,81%	30,21%
● = 2019	● = 2020

COMPROMETIMENTO DA RLIT



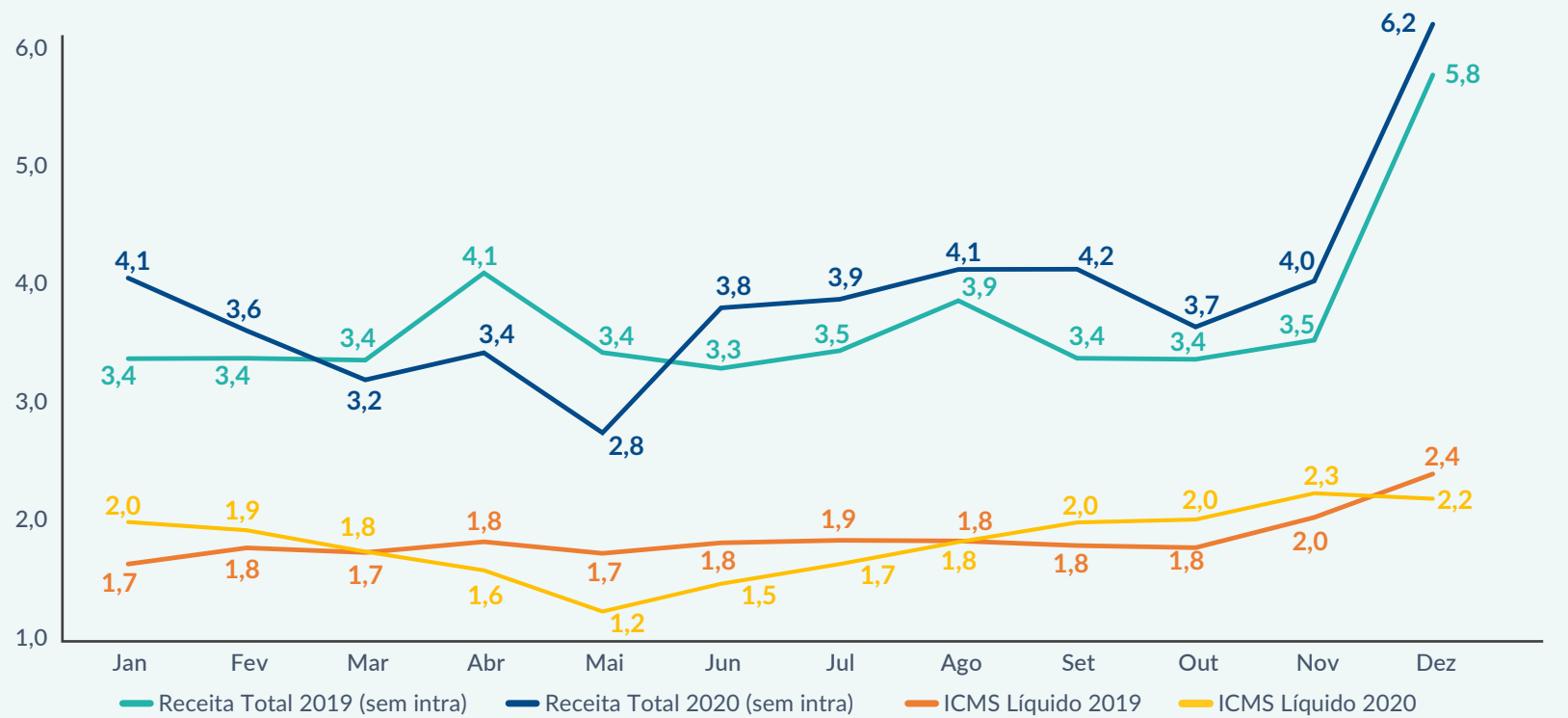
RECEITA CORRENTE LÍQUIDA (RCL) COMPREENDE OS ÚLTIMOS 12 MESES

39.779,4	42.073,5
● = 2019	● = 2020


RECEITA LÍQUIDA DE IMPOSTOS E TRANSFERÊNCIAS (RLIT)

34.905,1	35.389,8
● = 2019	● = 2020

RECEITA MENSAL (EM BILHÕES DE R\$)



DESPESA COM PESSOAL DO PODER EXECUTIVO/RCL



MELHORA NO RESULTADO PRIMÁRIO

R\$ 2,2 bi

ARRECAÇÃO LÍQUIDA ICMS MÊS DE DEZEMBRO

R\$ 2,4 bi 2019
R\$ 2,2 bi 2020

DECRÉSCIMO NO DÉFICIT PREVIDENCIÁRIO (PLANO FINANCEIRO):

R\$ 2,1 bi

DÍVIDA NÃO PAGA EM 2020 (LIMINAR STF)

3,5 bi
(R\$ 11,1 BI DESDE 2017)

DÍVIDA CONSOLIDADA EM DEZ/2020

R\$ 93,3 bi
(221,81% DA RCL)



Acesse a Íntegra

cage.fazenda.rs.gov.br

Fonte: RREO e RGF