

RS CONTÁBIL



Números apresentados em milhões de reais acumuladamente até o mês de referência

RESULTADO ORÇAMENTÁRIO

39.779,9 Receita	45.559,3 Receita
- 40.532,6 Despesa	- 43.846,2 Despesa
=	=
-752,7	1.713,2
OPERAÇÕES INTRAORÇAMENTÁRIAS	
-109,0	-459,0
RESULTADO SEM OPERAÇÕES INTRAORÇAMENTÁRIAS	
-643,7	2.172,1
● = 2020	● = 2021

RESULTADO PRIMÁRIO

METODOLOGIA NOVA (REGIME DE CAIXA E SEM OPERAÇÕES INTRAORÇAMENTÁRIAS)	
28.882,0 Receita	35.396,8 Receita
- 27.739,6 Despesa	- 31.415,5 Despesa
=	=
1.142,5	3.981,3
● = 2020	● = 2021
METODOLOGIA ANTIGA (REGIME ORÇAMENTÁRIO MISTO)	
39.368,5 Receita	45.272,8 Receita
- 37.621,4 Despesa	- 40.970,2 Despesa
=	=
1.747,1	4.302,6
● = 2020	● = 2021

RESULTADO PREVIDENCIÁRIO (REGIME FINANCEIRO)

4.146,7 Receita	4.918,2 Receita
- 11.205,3 Despesa	- 11.267,6 Despesa
=	=
-7.058,6	-6.349,4
● = 2020	● = 2021

RESULTADO PREVIDENCIÁRIO (FUNDOPREV)

334,8 Receita	169,1 Receita
- 2,8 Despesa	- 3,6 Despesa
=	=
332,0	165,6
● = 2020	● = 2021

DESPESA COM SAÚDE

2.353,2	2.881,5
%RLIT 10,80%	9,90%
Mínimo Constitucional	12%
● = 2020	● = 2021

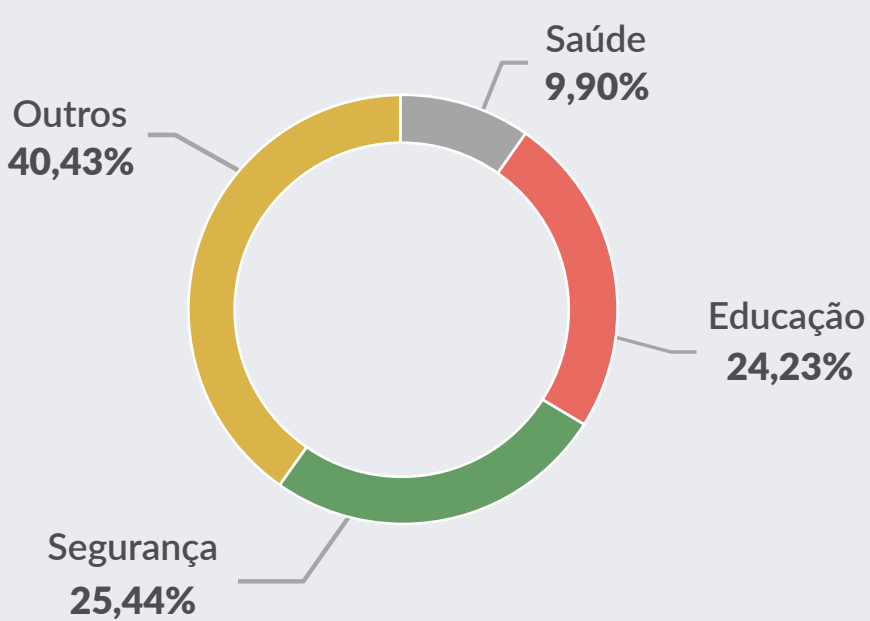
DESPESA COM EDUCAÇÃO

6.474,6	7.057,3
%RLIT 29,71%	24,23%
Mínimo Constitucional	25%
● = 2020	● = 2021

DESPESA COM SEGURANÇA

7.522,5	7.408,8
%RLIT 34,52%	25,44%
● = 2020	● = 2021

COMPROMETIMENTO DA RLIT



RECEITA CORRENTE LÍQUIDA (RCL) COMPREENDE OS ÚLTIMOS 12 MESES

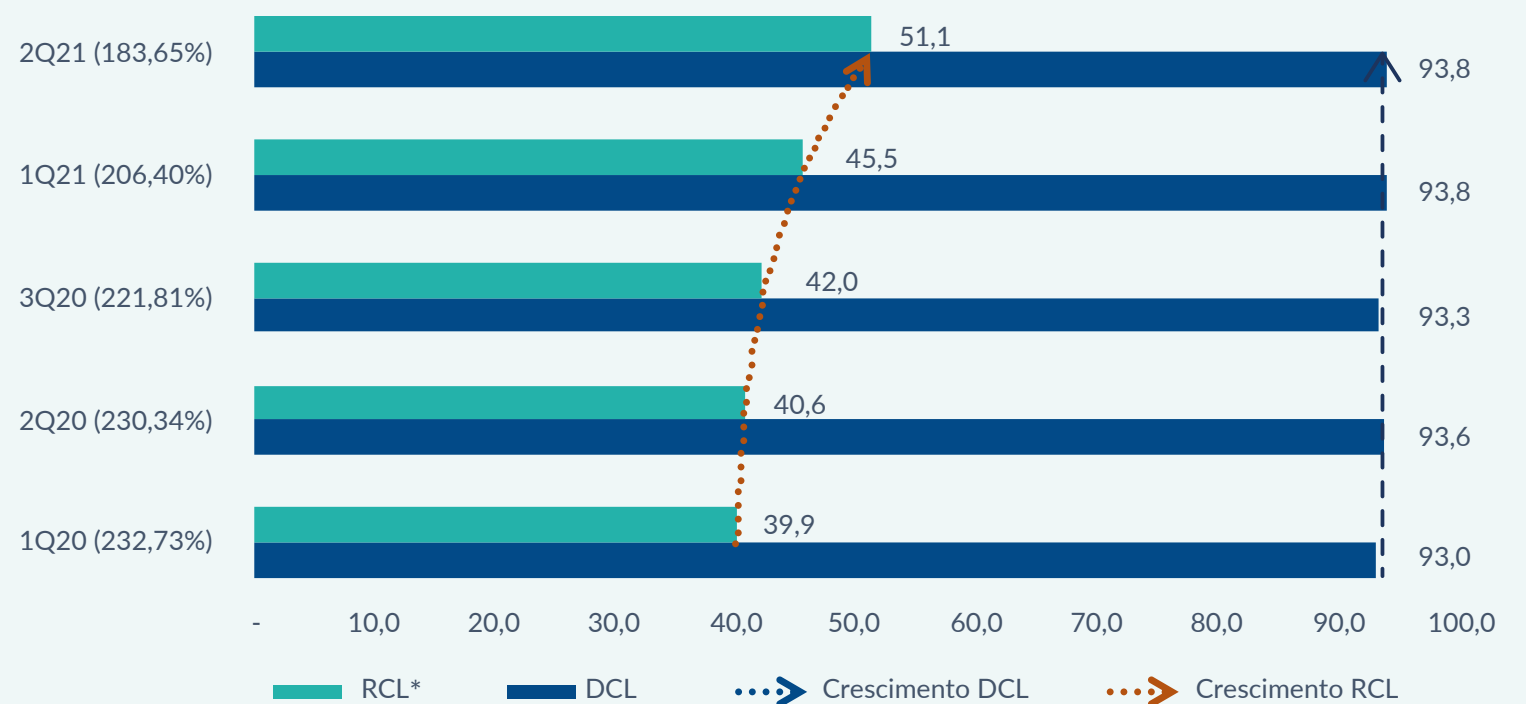
40.704,7	51.087,6
● = 2020	● = 2021

* Alteração de critério na RCL de 2021: Inclusão do IRRF dos servidores a partir da competência Jan/2021 (Impacto de R\$ 1,9 bi)

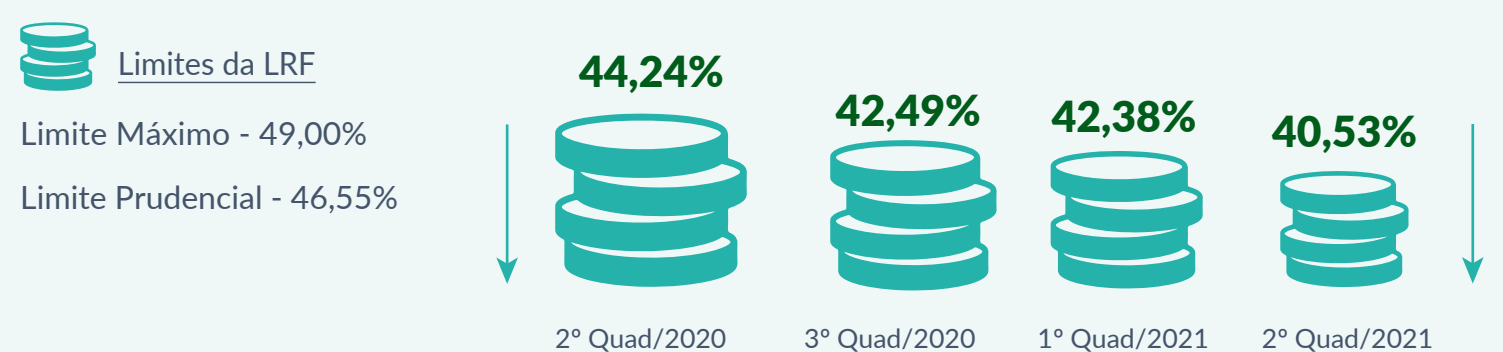
RECEITA LÍQUIDA DE IMPOSTOS E TRANSFERÊNCIAS (RLIT)

21.791,1	29.121,2
● = 2020	● = 2021

RELAÇÃO DÍVIDA CONSOLIDADA LÍQUIDA / RECEITA CORRENTE LÍQUIDA (EM BILHÕES DE R\$)



DESPESA COM PESSOAL DO PODER EXECUTIVO/RCL



MELHORA NO RESULTADO ORÇAMENTÁRIO

R\$ 1,7 bi

RELAÇÃO DÍVIDA/RCL

183,65%
(ABAIXO DO LIMITE DE 200%)

CRESCIMENTO DA RLIT

R\$ 7,3 bi
OP. DESESTATIZAÇÃO CEEE-D
IMPACTOU R\$ 1,9 BI

AUMENTO NOS GASTOS COM SAÚDE COM RECURSOS DO TESOURO

R\$ 528,3 mi

DECRÉSCIMO NO DÉFICIT PREVIDENCIÁRIO (PLANO FINANCEIRO)

R\$ 709,3 mi



Acesse a Íntegra

cage.fazenda.rs.gov.br

Fonte: RREO e RGF