

# RS CONTÁBIL



Números apresentados em milhões de reais acumuladamente até o mês de referência

## RESULTADO ORÇAMENTÁRIO

|               |                |
|---------------|----------------|
| 45.375,8      | 51.083,3       |
| Receita       | Receita        |
| -             | -              |
| 45.689,9      | 49.052,0       |
| Despesa       | Despesa        |
| =             | =              |
| <b>-314,2</b> | <b>2.031,3</b> |

### OPERAÇÕES INTRAORÇAMENTÁRIAS

|              |               |
|--------------|---------------|
| <b>-13,7</b> | <b>-547,5</b> |
|--------------|---------------|

### RESULTADO SEM OPERAÇÕES INTRAORÇAMENTÁRIAS

|               |                |
|---------------|----------------|
| <b>-300,5</b> | <b>2.578,8</b> |
|---------------|----------------|

● = set/2020      ● = set/2021

## DESPESA COM SAÚDE

|                |                |
|----------------|----------------|
| <b>2.697,6</b> | <b>3.234,8</b> |
|----------------|----------------|

%RLIT 10,89%      9,88%

Mínimo Constitucional **12%**

● = set/2020      ● = set/2021

## DESPESA COM EDUCAÇÃO

|                |                |
|----------------|----------------|
| <b>7.318,1</b> | <b>8.006,8</b> |
|----------------|----------------|

%RLIT 29,54%      24,46%

Mínimo Constitucional **25%**

● = set/2020      ● = set/2021

## DESPESA COM SEGURANÇA

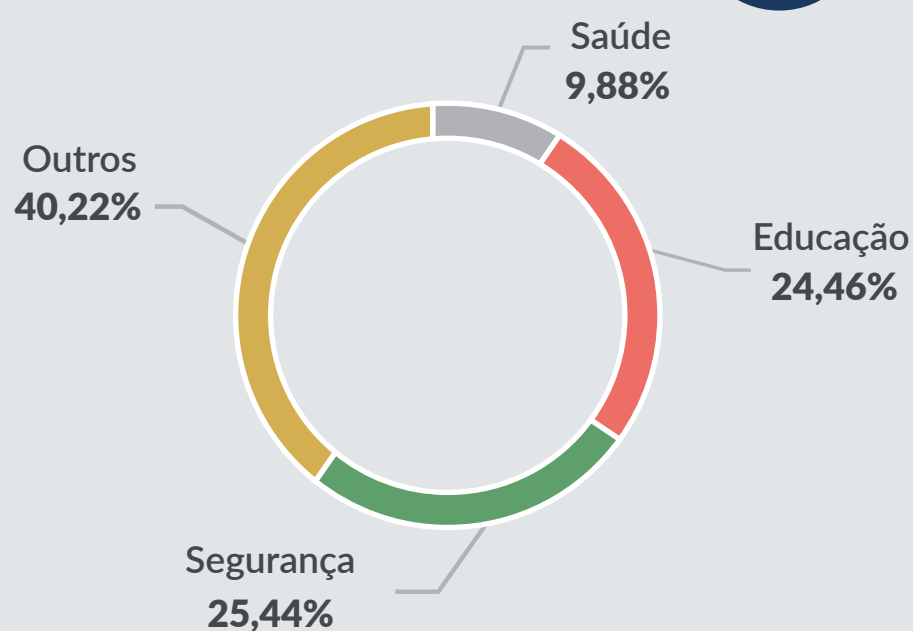
|                |                |
|----------------|----------------|
| <b>8.481,8</b> | <b>8.325,8</b> |
|----------------|----------------|

%RLIT 34,24%      25,44%

● = set/2020      ● = set/2021

## COMPROMETIMENTO DA RLIT

SET  
2021



## RECEITA CORRENTE LÍQUIDA (RCL)\*

|                 |                 |
|-----------------|-----------------|
| <b>41.512,3</b> | <b>51.534,9</b> |
|-----------------|-----------------|

● = set/2020      ● = set/2021

Compreende os últimos 12 meses

\* Alteração de critério na RCL de 2021: Inclusão do IRRF dos servidores a partir da competência Jan/2021 (Impacto de R\$ 2,1 bi)

## RECEITA LÍQUIDA DE IMPOSTOS E TRANSFERÊNCIAS (RLIT)

|                 |                 |
|-----------------|-----------------|
| <b>24.769,7</b> | <b>32.730,9</b> |
|-----------------|-----------------|

● = set/2020      ● = set/2021

## RESULTADO PREVIDENCIÁRIO (REGIME FINANCEIRO)

|                 |                 |
|-----------------|-----------------|
| 5.038,3         | 5.546,8         |
| Receita         | Receita         |
| -               | -               |
| 12.614,8        | 12.578,5        |
| Despesa         | Despesa         |
| =               | =               |
| <b>-7.576,5</b> | <b>-7.031,7</b> |

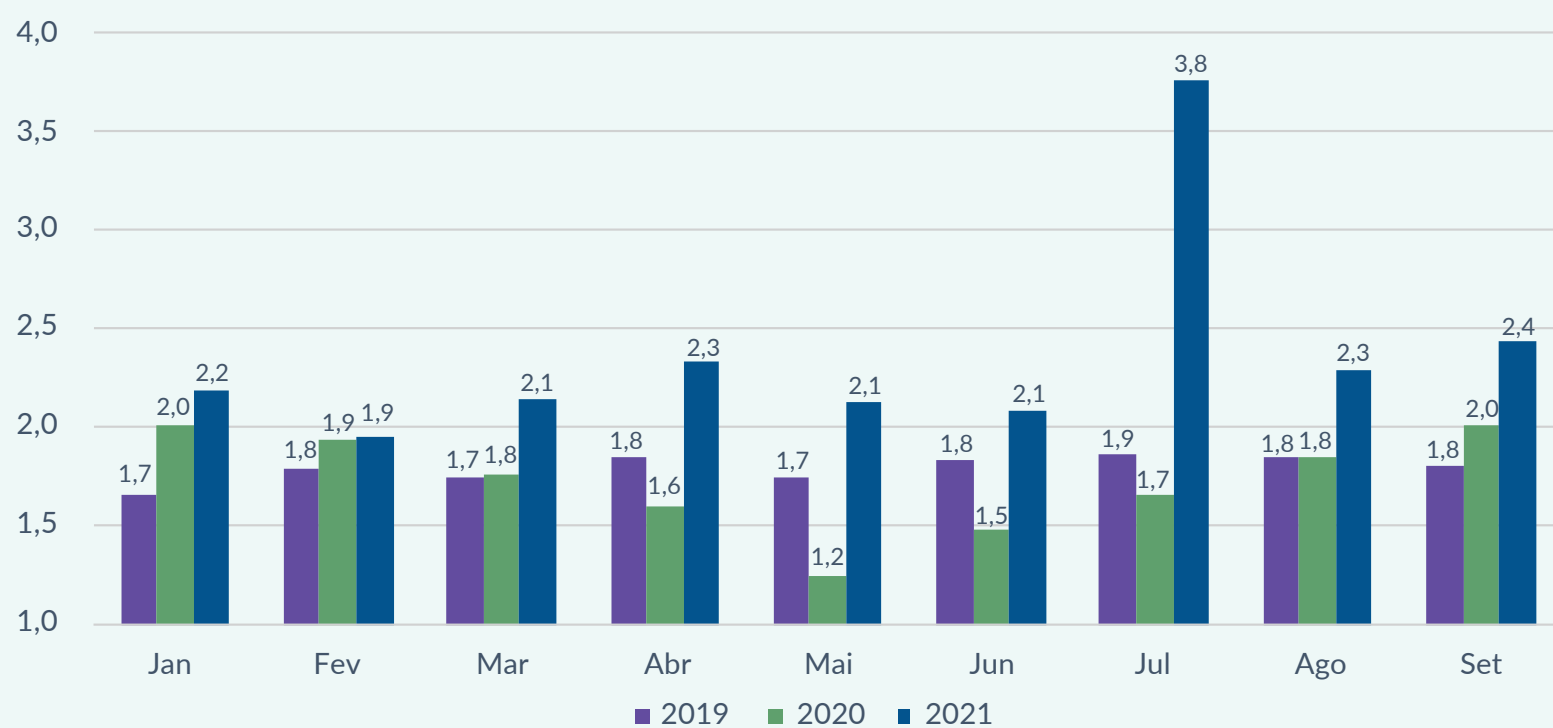
● = set/2020      ● = set/2021

## RESULTADO PREVIDENCIÁRIO (FUNDOPREV)

|              |              |
|--------------|--------------|
| 318,4        | 174,6        |
| Receita      | Receita      |
| -            | -            |
| 3,2          | 4,1          |
| Despesa      | Despesa      |
| =            | =            |
| <b>315,2</b> | <b>170,5</b> |

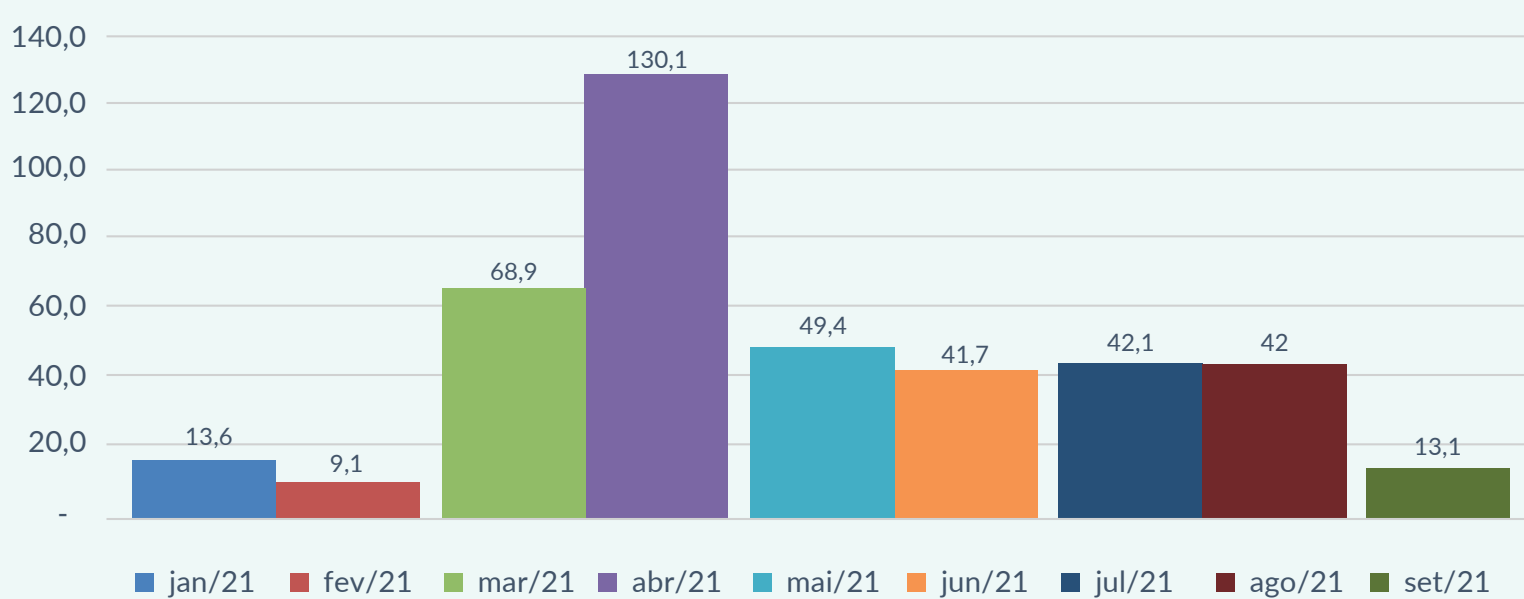
● = set/2020      ● = set/2021

## ARRECAÇÃO LÍQUIDA DO ICMS (EM BILHÕES DE R\$)



\* A arrecadação do mês de Jul/21 inclui R\$ 1,5 bilhão referente à operação de desestatização da CEEE.

## GASTOS MENSIS COM COVID



MELHORA NO RESULTADO ORÇAMENTÁRIO

**R\$ 2,3 bi**

CRESCIMENTO DA RCL

**R\$ 10,0 bi**

AUMENTO NOS GASTOS COM SAÚDE COM RECURSOS DO TESOURO

**R\$ 537,2 mi**

DECRÉSCIMO NO DÉFICIT PREVIDENCIÁRIO (PLANO FINANCEIRO)

**R\$ 544,8 mi**

DÍVIDA COM A UNIÃO NÃO PAGA EM 2021

**R\$ 2,6 bi**