

PAINEL DA ARRECADAÇÃO

Fevereiro 2023

Valores considerando o regime de Caixa e atualizados pelo IPCA até fevereiro de 2023

ICMS



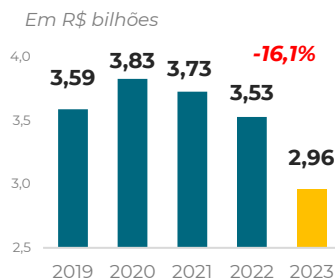
Fev 2023

R\$ 2,96 bi

Variação 2023/2022

Nominal: -11,4%

Real: -16,1%



Forte impacto da redução das alíquotas das “Blue Chips”, que foram de 25% (fev/22 competência jan/22) para 17% (fev/23 competência jan/23). Elas foram reduzidas por decreto estadual de 30% para 25% e, posteriormente, pela LC n° 194/2022 (federal), de 25% para 17%

IPVA



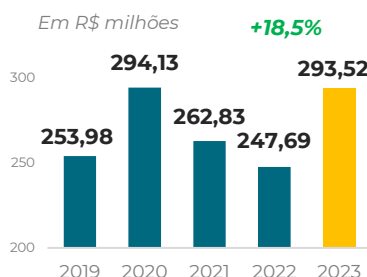
Fev 2023

R\$ 293,52 mi

Variação 2023/2022

Nominal: +25,1%

Real: +18,5%



Desempenho positivo impulsionado pela variação no valor da frota de veículos e pela política de descontos mais atrativos para antecipação do tributo em vigor desde 2022

ITCD



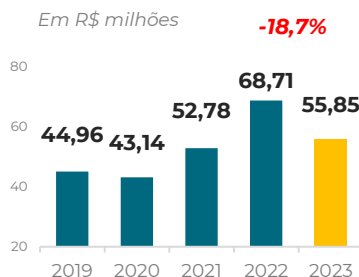
Fev 2023

R\$ 55,85 mi

Variação 2023/2022

Nominal: -14,2%

Real: -18,7%



Apesar da queda, o resultado é o segundo melhor dos últimos cinco anos. No acumulado, o ITCD segue com variação positiva frente a 2022 devido ao desempenho verificado em janeiro (+134,3% frente a janeiro de 2022)

TOTAL



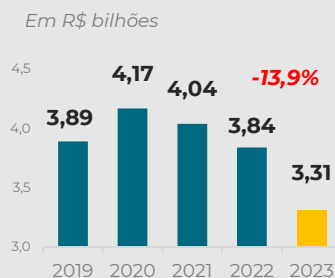
Fev 2023

R\$ 3,31 bi

Variação 2023/2022

Nominal: -9,1%

Real: -13,9%



Queda real de 13,9% no ano devido ao impacto da variação negativa do ICMS, apesar do forte crescimento da arrecadação do IPVA